

Unter der Web-Adresse <https://www.process-informatik.de> stehen produktspezifische Dokumentationen oder Software-Treiber/-Tools zum Download bereit.  
Bei Fragen oder Anregungen zum Produkt wenden Sie sich bitte an uns.

Process-Informatik Entwicklungsgesellschaft mbH  
Im Gewerbegebiet 1  
DE-73116 Wäschenbeuren  
+49 (0) 7172-92666-0  
[info@process-informatik.de](mailto:info@process-informatik.de)  
<https://www.process-informatik.de>

### Menübaum Webseite:

- + Produkte / Doku / Downloads
- + Zubehör
  - + Anschluss-Stecker / Zubehör
  - + MPI-Netzadapter mit Netzteil




### QR-Code Webseite:



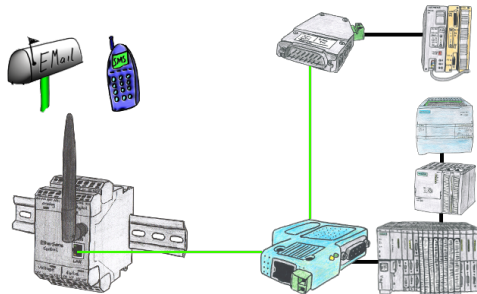
Bitte vergewissern Sie sich vor Einsatz des Produktes, dass Sie aktuelle Treiber verwenden.

## Datensicherung S7-SPS PN-Port auf USB-Stick



S7-SPS getriggerte DB-Sicherung/-Wiederherstellung ohne zusätzlichen PC über PN-Port auf USB-Stick

## Meldungsversand aus der SPS



Versenden Sie direkt von Ihrer SPS-Steuerung aus Nachrichten, Zustände, Alarme als SMS oder E-Mail.

## S7-SPS über USB

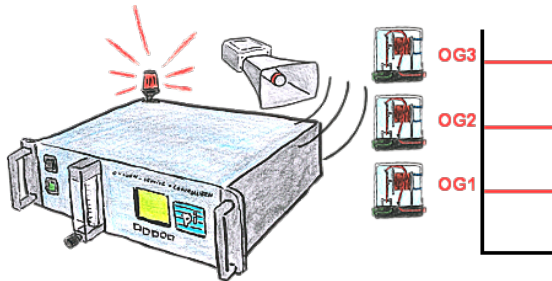


Kommunikation mit S7-SPS über USB, nur wie und womit?

Datenkommunikation mit S7-SPS von PC oder anderen Geräten über USB, welches Interface wird benötigt. Fragen um die Sie sich keine Gedanken machen müssen. Mit "S7 über USB" bekommen Sie passende Interface-Produkte für PPI, MPI und Profibus.


Welches Sie dann einsetzen obliegt Ihnen.

## Freidefinierbare Grenzwert-Überwachung



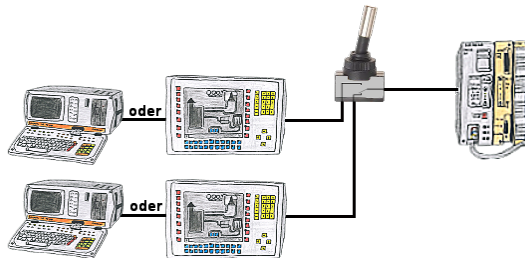
Sie benötigen mehrere Grenzwerte? Kein Problem, mit den OSC-II-Geräten können Sie 3 Relaisausgänge (Wechselschalter) als freidefinierbare Grenzwerte wie UG (untere Grenze) oder OG (Obere Grenze) oder auch nur als Bereit-Signal (Sonde hat Arbeitstemperatur) verwenden.

## Profinet-Teilnehmer-Analyse



Genauere Analyse Ihrer Profinet Teilnehmer.  
Adressen, Konfigurationen und weitere Daten können direkt aufgezeichnet werden.  
Sehen Sie sofort mögliche Konflikte aufgrund der Konfiguration.

## Schnittstellen-Umschalter für die S5



PG-Schnittstelle der S5-SPS belegt mit einem Panel und es sollen Programmänderungen in der Steuerung durchgeführt werden? Keine Lust/Muße/Möglichkeit dauerhaft zwischen Panel und Programmiergerät um zu stecken?

Gerät aus der PG-SWITCH-Serie an die S5-SPS anschließen sowie Panel und Programmiergerät, und Sie entscheiden wer von den beiden Teilnehmer (Panel oder PG) mit der Steuerung kommuniziert. Egal ob mit Kippschalter (PG-SWITCH) oder mit 24V DC angesteuert (PG-SWITCH-II) oder per Voranschaltung [Panel und AG dauerhaft angeschlossen, Kommunikation läuft; sobald PG gesteckt wird auch auf PG umgeschaltet; PG abziehen und Panel hat wieder Zugriff] (PG-SWITCH-III), Umschalten nach Ihren Anforderungen und kein dauerhaftes Umstecken.