

Unter der Web-Adresse <https://www.process-informatik.de> stehen produktspezifische Dokumentationen oder Software-Treiber/-Tools zum Download bereit.
Bei Fragen oder Anregungen zum Produkt wenden Sie sich bitte an uns.

Process-Informatik Entwicklungsgesellschaft mbH
Im Gewerbegebiet 1
DE-73116 Wäschenbeuren
+49 (0) 7172-92666-0
info@process-informatik.de
<https://www.process-informatik.de>

Menübaum Webseite:

- + Produkte / Doku / Downloads
- + Zubehör
- + Diverse SPS-/Panel-Anschlusskabel
- + PG685-Kabel

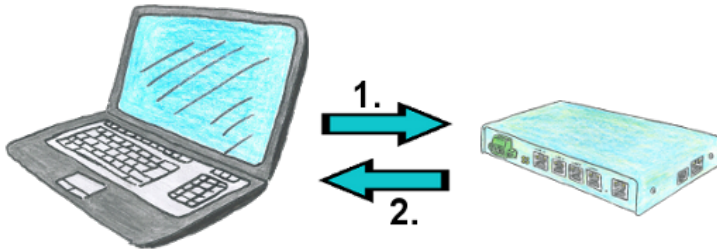


QR-Code Webseite:




Bitte vergewissern Sie sich vor Einsatz des Produktes, dass Sie aktuelle Treiber verwenden.

Telefonkosten sparen durch Rückruf



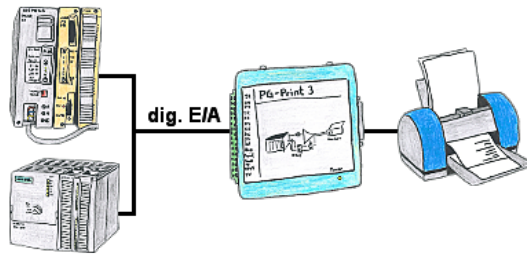
Sie benötigen eine Kommunikation übers Telefon mit Ihren Anlagen möchten aber nicht die Telefonkosten tragen? Kein Problem, mit dem TELE-Router sind Sie in der Lage auch mit Rückruf zu arbeiten. Das heißt, Sie rufen zuerst das Gerät an und teilen ihm mit, dass Sie einen Rückruf wollen. Wenn die Anmeldedaten stimmen und der Rückruf erlaubt ist, beendet der TELE-Router die Verbindung und ruft dann die übertragene Nummer zurück. So trägt Ihr Kunde die Kosten der Verbindung.

DB-Backup/Restore S7-SPS PN-Port auf USB-Stick per dig. IO



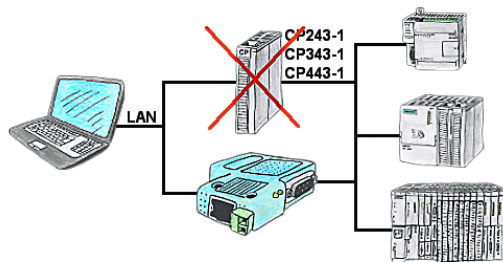
Über digitalen Eingang getriggerte DB-Sicherung/-Wiederherstellung ohne zusätzlichen PC über PN-Port auf USB-Stick

Direkter Druck aus SPS über dig. E/A



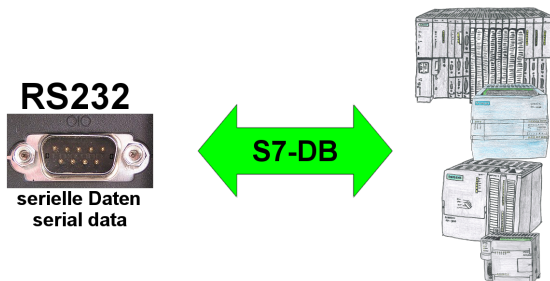
Sie benötigen Produktionsdaten, Lauflisten Ihrer Anlage, möchten aber keinen CP einsetzen oder bekommen keinen seriellen Drucker mehr? Kein Problem, sie benötigen von der Steuerung 8 dig. Ausgänge und 3 dig. Eingänge um den PG-Print anzuschließen und Sie können sofort mit einem EPSON- oder HP-kompatiblen Parallel-Drucker diese Listen generieren.

S7-CP-Ersatz (ohne LAN-CP auf die SPS)



Sie haben eine S7-SPS-Steuerung ohne CP243-1, CP343-1 oder CP443-1 und möchten sich per LAN anbinden? Dann stecken Sie das S7-LAN bzw. MPI-LAN-Kabel auf die SPS-Steuerung und Ihr Zugriff per RFC1006 ist einsatzbereit.

S7-SPS und serielle ASCII-Daten




S7-SPS soll serielle ASCII-Daten eines anderen/fremden Gerätes verarbeiten und entsprechend Daten zurück senden?

"RS232 an S7" empfängt diese Seriellen Daten und transferiert diese in einen in der Konfiguration festgelegten Datenbaustein Ihrer Wahl. Die S7-SPS kann dann die so empfangenen Daten verarbeiten und über einen ebenfalls festgelegten Datenbereich eine Antwort zurück senden.

Die Baudrate der seriellen Strecke ist frei wählbar. Dadurch kann eine Kommunikation mit dem ASCII-Sender realisiert werden, die S7-SPS nutzt dabei die beiden festgelegten Datenbereiche als Eingangs-/Sende-Fach.

Datensicherung S5-SPS auf FTP-Server



S5-SPS getriggerte DB-Sicherung/-Wiederherstellung ohne zusätzlichen PC über PG-Buchse und Ethernet auf FTP-Server