

Unter der Web-Adresse <https://www.process-informatik.de> stehen produktspezifische Dokumentationen oder Software-Treiber/-Tools zum Download bereit.
Bei Fragen oder Anregungen zum Produkt wenden Sie sich bitte an uns.

Process-Informatik Entwicklungsgesellschaft mbH
Im Gewerbegebiet 1
DE-73116 Wäschenbeuren
+49 (0) 7172-92666-0
info@process-informatik.de
<https://www.process-informatik.de>

Menübaum Webseite:

- + Produkte / Doku / Downloads
- + Zubehör
- + Anschlusskabel / Adapter
- + USB
- + USB 2.0 Anschlusskabel Typ A/Mini B



QR-Code Webseite:



Bitte vergewissern Sie sich vor Einsatz des Produktes, dass Sie aktuelle Treiber verwenden.

S7-SPS über LAN



Kommunikation mit S7-SPS über Ethernet, nur wie und womit?

Datenkommunikation mit S7-SPS von PC oder anderen Geräten über Netzwerk, welches Interface wird benötigt. Fragen um die Sie sich keine Gedanken machen müssen. Mit "S7 über LAN" bekommen Sie passende Interface-Produkte für PPI, MPI und Profibus.

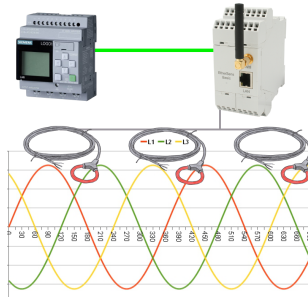
Welches Sie dann einsetzen obliegt Ihnen.

Fernwartung einer Siemens-S5-Steuerung über VPN-Server



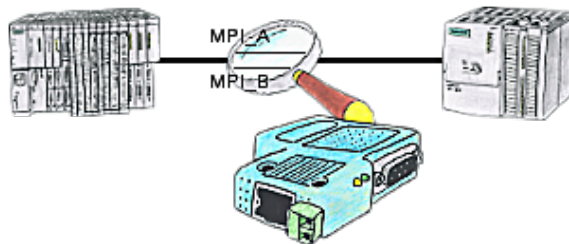
Fernwartung einer Siemens-S5-Steuerung mit S5-LAN++ an PG-Schnittstelle über separaten VPN-Server

Energiedaten verarbeiten mit LOGO!



Verarbeiten Sie die erfassten Energiewerte aller Art mit der LOGO!-Steuerung

Störungen auf dem Bus obwohl alles (scheinbar) korrekt angeschlossen?



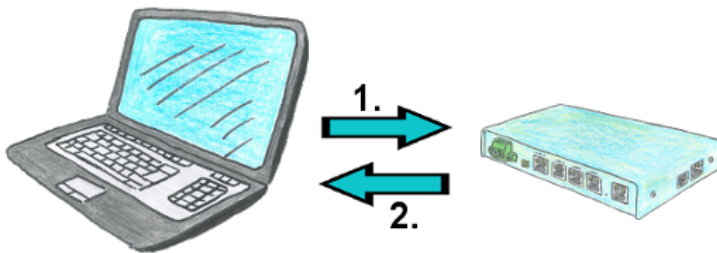
Das S7-LAN bzw. MPI-LAN-Kabel kann auch zur Überwachung/Prüfung des MPI/Profibus eingesetzt werden. Es wird auf den Bus gesteckt und dann können Sie sich im PC per Software den Zustand des Busses anschauen, zum Beispiel die Anzahl der Paritätsfehler.

Kabellos um die Mitsubishi-SPS



Bewegen Sie sich kabellos rund um die Mitsubishi-Steuerung und kommunizieren z. Bsp. ONLINE im Status

Telefonkosten sparen durch Rückruf



Sie benötigen eine Kommunikation übers Telefon mit Ihren Anlagen möchten aber nicht die Telefonkosten tragen? Kein Problem, mit dem TELE-Router sind Sie in der Lage auch mit Rückruf zu arbeiten. Das heißt, Sie rufen zuerst das Gerät an und teilen ihm mit, dass Sie einen Rückruf wollen. Wenn die Anmeldedaten stimmen und der Rückruf erlaubt ist, beendet der TELE-Router die Verbindung und ruft dann die übertragene Nummer zurück. So trägt Ihr Kunde die Kosten der Verbindung.