

Unter der Web-Adresse <https://www.process-informatik.de> stehen produktspezifische Dokumentationen oder Software-Treiber/-Tools zum Download bereit.
Bei Fragen oder Anregungen zum Produkt wenden Sie sich bitte an uns.

Process-Informatik Entwicklungsgesellschaft mbH
Im Gewerbegebiet 1
DE-73116 Wäschenbeuren
+49 (0) 7172-92666-0
info@process-informatik.de
<https://www.process-informatik.de>

Menübaum Webseite:

- + Produkte / Doku / Downloads
- + Hardware
- + Analysetechnik
- + OSM-HMG

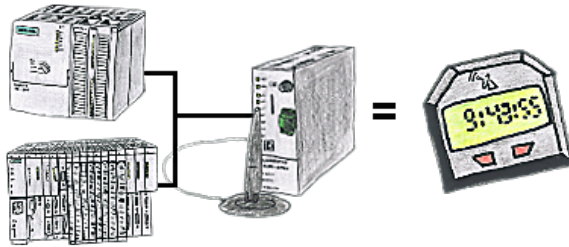


QR-Code Webseite:



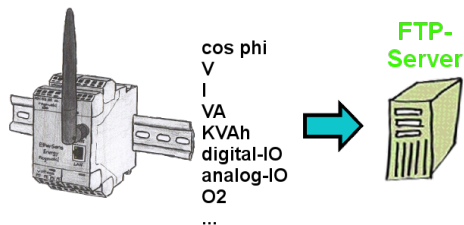
Bitte vergewissern Sie sich vor Einsatz des Produktes, dass Sie aktuelle Treiber verwenden.

Funkuhr (GPRS) für Ihre S7-SPS




Sie benötigen für Ihre S7-SPS-Steuerung eine genaue Uhrzeit? Kein Problem, das TeleService-GSM holt sich über GPRS von einem Uhrzeitserver die aktuelle Uhrzeit und teilt diese der S7-SPS-Steuerung mit. Wie oft und wann die Uhrzeit aktualisiert werden soll, kann im Gerät parametrisiert werden.

Geloggte Daten an FTP-Server



Benötigen Sie die geloggten Daten nicht vor Ort sondern bei sich? Dann aktivieren Sie einfach die Aufzeichnung auf einen FTP-Server und die Daten werden abgelegt. Sie können dann umgehend diese Daten lesen und verarbeiten.

Schnittstellen-Wandler mit galvanischer Trennung




Koppeln von 2 Geräten mit unterschiedlichen Hardware-Schnittstellen?

Geräte der UNI-COM-Serie bieten die Umsetzung unterschiedlicher Hardware-Schnittstellen mit gleichzeitiger galvanischer Trennung beider Seiten bis zu 1000V an. Anschlüsse am Gerät per Schraubklemme oder über den integrierten D-Sub mit Schraubverriegelung. Universell für jeden Einsatzfall nutzbar.


Einzig eine 24V DC-Versorgung für den Umsetzer ist notwendig.

Datensicherung S5-SPS auf FTP-Server



S5-SPS getriggerte DB-Sicherung/-Wiederherstellung ohne zusätzlichen PC über PG-Buchse und Ethernet auf FTP-Server

Interface-Produkte für S7-SPS



Kommunikation mit S7-SPS, nur wie und womit?

Datenkommunikation mit S7-SPS von PC oder anderen Geräten, welches Interface passt auf/zu meine(r) Steuerung. Alles Fragen um die Sie sich keine Gedanken machen müssen. Mit "Programmieradapter S7" bekommen Sie das passende Interface für PPI, MPI und Profibus.

Wählen Sie die Schnittstelle Ihres PCs oder Gerätes (Seriell über COM-Port, USB, Ethernet (Netzwerk), WIFI) und Sie bekommen dazu die möglichen Produkte aufgezeigt. Welches Sie dann einsetzen obliegt Ihnen.

Kabellos um die Eaton-SPS



Bewegen Sie sich kabellos rund um die Eaton-Steuerung und kommunizieren z. Bsp. ONLINE im Status