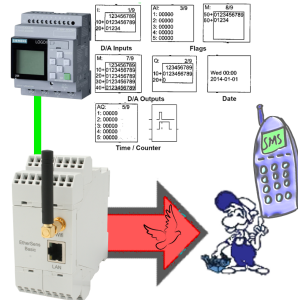
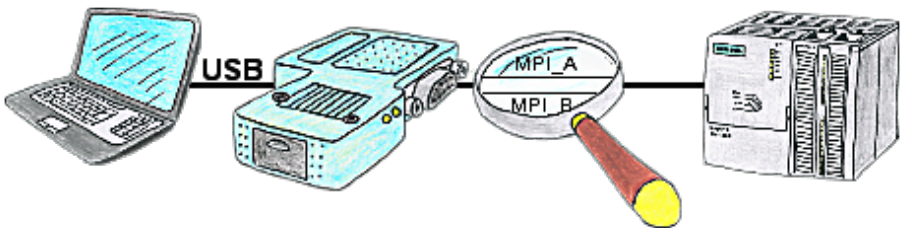


SMS versenden mit LOGO!



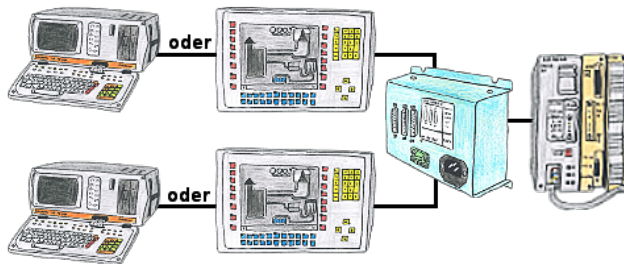
Versenden Sie SMS-Meldungen aller Art von der LOGO!-Steuerung gesteuert

Zugriff auf MPI/Profibus ohne Spannungsversorgung



Sie befinden sich mitten in Ihrer Produktionsanlage und stehen vor einer passiven Baugruppe wie einem Umrichter oder eine ET200, dann kommen Sie ohne externe Versorgung Ihres Programmieradapters nicht online, außer Sie verwenden das S7-USB. Dieses Modul versorgt sich komplett aus der USB-Schnittstelle.

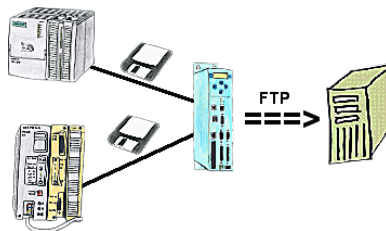
PG-Schnittstelle der S5-SPS bereits belegt (Servicegerät)?



Ihre PG-Schnittstelle der S5-SPS ist bereits mit einem Panel belegt und Sie sollten Programmänderungen in der Steuerung durchführen ohne das Panel abzuziehen? Kein Problem, Sie schließen einmalig den Multiplexer an der Steuerung an und dann am Multiplexer das Panel sowie Ihren PC. Schon können Sie parallel an der Steuerung arbeiten ohne dass die Bedienung über das Panel leiden muss. Sie können sogar mit 2 Programmiergeräten gleichzeitig arbeiten, 2x denselben Baustein öffnen, aber nur die Änderungen dessen, der zuletzt speichert, sind in der SPS übernommen. Ideal auch für Ausbildungszwecke, wenn die S5-SPS und Ihre IO's Mangelware sind.

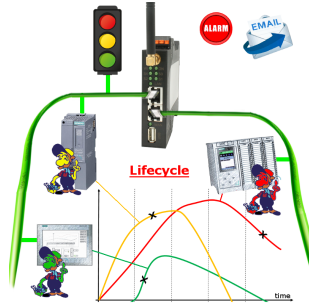
PG-MUX-II ist das ultimative Servicegerät, egal was Sie an den beiden PG-Buchsen anstecken, beide Teilnehmer kommunizieren parallel mit der Steuerung.

Datenlogger mit FTP-Schnittstelle



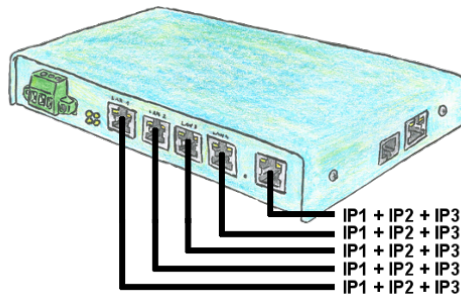
Sie benötigen einen Datenlogger, der spezifizierte Daten von der SPS mitschneidet und Sie je nach Bedarf die Daten per FTP abholen. Kein Problem, mit der Datenlogger-Option sofort mit dem Gerät machbar.

Profinet-Lebenszyklus Überwachung



Bestimmen Sie bevorstehende Ausfälle in Ihrem Profinet.
Schleichend auftretende Alterung wird Ihnen genauestens angezeigt.
Reagieren Sie dank des Profinet-Watchdog bevor etwas passiert.

Universelle Netzwerk-Verwaltung



Sie müssen mehrere Netze gleichzeitig fernwarten und Ihr vorhandener Switch/Router hat nicht so viele Anschlüsse? Kein Problem, mit dem TELE-Router sind Sie in der Lage, jedem LAN/WAN-Port bis zu 3 IP-Adressen zu zuordnen, so dass Sie mit den verschiedenen Segmenten und Netzen kommunizieren können.